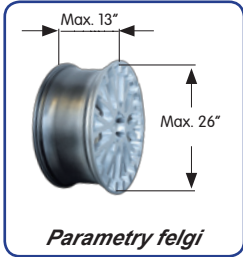


S 45 Top *Automatyczna montażownica do opon samochodowych*



Parametry opony



Parametry felgi



12 - 24"

Zewnętrzne mocowanie (Felgi aluminiowe)



14 - 27"

Wewnętrzne mocowanie (Felgi stalowe)

PT: Kolumna wspomagająca ułatwiająca montaż opon niskoprofilowych i opon typu Run Flat

Zespół przygotowania powietrza - odwadniacz z filtrem, reduktorem i manometrem, naolejacz

4 uchwyty samocentryżujące, 2 pneumatyczne siłowniki i podwójna płyta kontrolna (patent) zapewnia perfekcyjne centrowanie koła

Elektryczny inwerter o dużej mocy sterujący obrotami stołu od 7 - 17 rpm

Pedał systemu powietrza

Łatwy dostęp serwisowy do sterowników pedałów poprzez możliwość wysucnięcia całego zespołu od przodu korpusu maszyny

Automatyczne odchylenie ramienia oszczędzające czas i przestrzeń

Półka na narzędzia z manometrem do pomiaru ciśnienia

41 mm sześciokątny trzon głowicy

Pneumatyczna blokada głowicy w pionie i poziomie



Automatyczna i/lub ręczne ustawienie pionowej belki (patent)



CRU w standardzie. Przyrząd do szybkiej wymiany głowicy


Siłowniki zbijaka dwustronnego działania



Ogranicznik skoku WDK

Trzy-stopniowa regulacja kąta oraz powiększony lemiesz zbijak opon
Zakres:
Poz. 1 45-390 mm (1,75-15,5")
Poz. 2 10-340 mm (0,25-13,5")

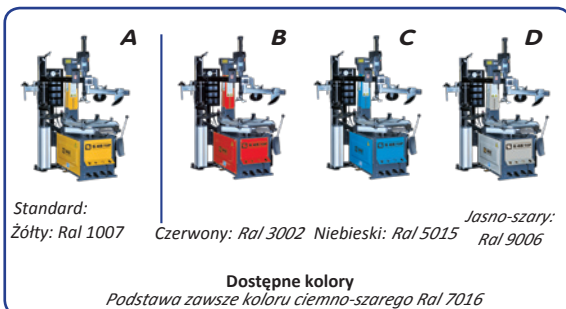
Nie jest wymagane przykręcenie na śruby do podłoża



Wyposażenie standardowe



Wyposażenie dodatkowe



Standard:
Żółty: Ral 1007

Czerwony: Ral 3002

Niebieski: Ral 5015

Jasno-szary:
Ral 9006

Dostępne kolory

Podstawa zawsze koloru ciemno-szarego Ral 7016

